

ПРИМЕР МОНТАЖА СБОРНОЙ ХОЛОДИЛЬНОЙ КАМЕРЫ PREFABRICATED ROOM - COMPOSITION EXAMPLE

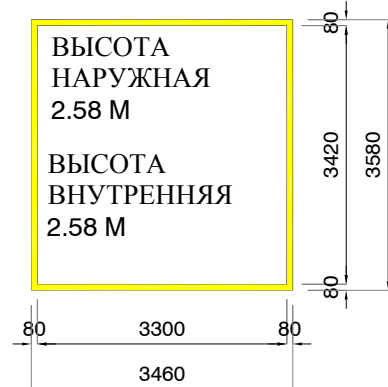
1. Комплекующие элементы камеры

Пример сбора одной камеры.

Комплекующие:

- Панели сэндвич - толщина 80 мм - ширина 1140 мм
 - кол-во 12 - длина 2500 мм
 - кол-во 3 - длина 3540 мм
- Аксессуары для стыков
 - кол-во 6 - наружный угол 50x150x4000 мм - металл
 - кол-во 4 - внутренний угол 30x30x6000 мм - алюминий
 - кол-во 6 - внутренний угол 66x66x4000 мм - ПВХ (является крышкой для алюминиевого)
 - кол-во 4 - внутренний угол "трёхмерный"
 - кол-во 3 - закругленный "U" - образный плинтус 80x6000 мм - ПВХ

В ПЛОСКОСТИ

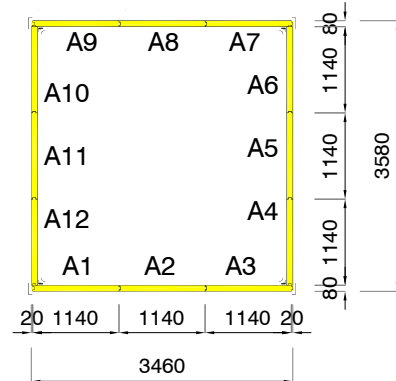


2. Стыки

На рисунках показано каким образом облицовываются угловые стыки камер.

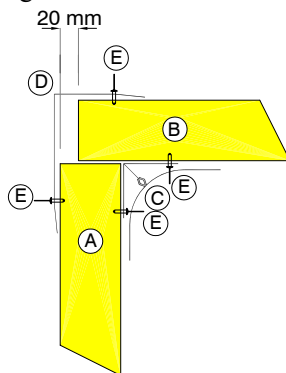
Для детального ознакомления скачайте эти схемы в формате Adobe Acrobat с сайта www.micheletti.org

СТЕНЫ



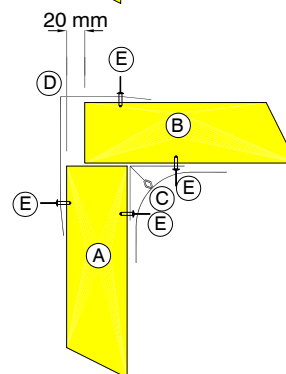
doc H113W

ГОРИЗОНТАЛЬНОЕ ЗАКРУГЛЕННОЕ СОЕДИНЕНИЕ ДЛЯ 0° С КАМЕРЫ

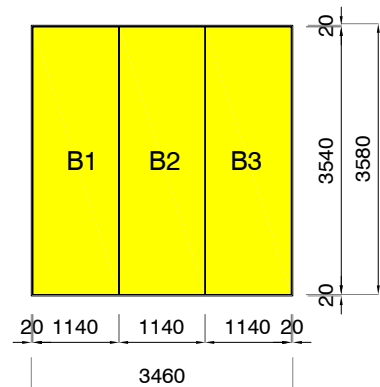


doc H114W

ВЕРТИКАЛЬНОЕ ЗАКРУГЛЕННОЕ СОЕДИНЕНИЕ ДЛЯ 0° С КАМЕРЫ



ПОТОЛОК



doc H119W

U-ОБРАЗНЫЙ ЗАКРУГЛЕННЫЙ ПЛИНТУС ДЛЯ 0° С КАМЕРЫ

